



INVERSIÓN OBLIGACIONES POR PAGAR VIGENCIAS ANTERIORES	11,793,473,000	-	11,793,473,000	-	11,793,473,000	2,139,285	6,905,221,102	4,888,251,898	-	2,139,285	6,902,843,624	2,377,478	59%	160,580,799	3,972,226,882	2,930,616,742	33.7%
0230690 Obligaciones por pagar Inversi+ vigencias anterio	11793473000	0	11793473000	0	11793473000	-2139285	6905221102	4888251898	-2139285	6902843624	2377478	58.53%	160580799	3972226882	2930616742	33.68%	



 DANIEL BELTRÁN VARGAS
 ALCALDE LOCAL DE TUNJUELO (E.)


 MARIBEL GÓMEZ RODRÍGUEZ
 PROFESIONAL DE PRESUPUESTO (E.)

EJECUCIÓN DE INGRESOS FONDO DE DESARROLLO LOCAL DE TUNJUELITO
A 31 DE MARZO DE 2024

Ce.gestores / Pos.presupuestarias	Aprop. Inicial	Modificaciones Mes	Modificac. Acumulado	Apropiación Vigente	Recaudo Mes	Recaudo Acumulado	Saldo por Recaudar	% Recaud.	Reconocimiento Mes	Reconon. Acumulado	Saldo Pdte Reconocer	% Ej. Ppto
11 DISPONIBILIDAD INICIAL	\$ 94,904,414,000	\$ -	\$ -	\$ 94,904,414,000	\$ 21,696,092	\$ 43,470,981	\$ 94,860,943,019	0.05	0	0	0	0
01002 Bancos	\$ 41,432,976,000	\$ -	\$ -	\$ 41,432,976,000	\$ -	\$ -	\$ 41,432,976,000	0.00	0	0	0	0
011020300123 Sanciones urbanísticas	\$ 37,532,000	\$ -	\$ -	\$ 37,532,000	\$ 6,364,866	\$ 8,284,016	\$ 29,247,984	22.07	0	0	0	0
011020300207 Intereses de mora n.c.p	\$ -	\$ -	\$ -	\$ -	\$ 12,671,072	\$ 12,671,072	\$ -	0.00	0	0	0	0
011020500109010112 Servicios ejecutivos de la administración pública	\$ -	\$ -	\$ -	\$ -	\$ 150,000	\$ 911,628	\$ -	0.00	0	0	0	0
011020600606 Otras unidades de gobierno	\$ 53,335,593,000	\$ -	\$ -	\$ 53,335,593,000	\$ -	\$ -	\$ 53,335,593,000	0.00	0	0	0	0
012050205 Recursos propios de libre destinación	\$ 39,208,000	\$ -	\$ -	\$ 39,208,000	\$ 2,510,154	\$ 14,056,228	\$ 25,151,772	35.85	0	0	0	0
0121301 Reintegros	\$ 59,105,000	\$ -	\$ -	\$ 59,105,000	\$ -	\$ 7,548,037	\$ 51,556,963	12.77	0	0	0	0


 JUAN PABLO BELTRÁN VARGAS
 ALCALDE LOCAL DE TUNJUELITO (E)


 MARIBEL GÓMEZ RODRIGUEZ
 PROFESIONAL DE PRESUPUESTO (E)