


EJECUCIÓN DE INGRESOS FONDO DE DESARROLLO LOCAL DE TUNJUELITO
A 31 DE DICIEMBRE DE 2022

Ce.gestores / Pos.presupuestarias	Aprop. Inicial	Modificaciones Mes	Modificac. Acumulado	Apropiación Vigente	Recaudo Mes	Recaudo Acumulado	Saldo por Recaudar	% Recaud.	Reconocimiento Mes	Reconon. Acumulado	Saldo Pde Reconocer	% Ej. Ppto
0006-01 FONDO DE DESARROLLO LOCAL DE TUNJUELITO	\$ 68.605.388,000	\$ -	\$ 8.015.688,779	\$ 60.589.699,221	\$ 4.437,855	\$ 69.825.645,175	\$ 9.235.945,954	115.24	0	0	0	0
11 DISPONIBILIDAD INICIAL	\$ 68.605.388,000	\$ -	\$ 8.015.688,779	\$ 60.589.699,221	\$ 4.437,855	\$ 69.825.645,175	\$ 9.235.945,954	115.24	0	0	0	0
O1002 Bancos	\$ 30.000,000,000	\$ -	\$ 10.217,040,130	\$ 19.782,959,870	\$ -	\$ 30.000,000,000	\$ 10.217,040,130	151.66	0	0	0	0
O1102030012099 Urbanísticas	\$ -	\$ -	\$ -	\$ -	\$ 2.090,883	\$ 28.337,882	\$ 28.337,882	0	0	0	0	0
O11020500109010112 Servicios ejecutivos de la administración pública	\$ 1.000,000	\$ -	\$ -	\$ 1.000,000	\$ 261,628	\$ 261,628	\$ 738,372	26.1628	0	0	0	0
O11020600606 Otras unidades de gobierno	\$ 37.496,926,000	\$ -	\$ -	\$ 37.496,926,000	\$ -	\$ 37.496,926,000	\$ -	100	0	0	0	0
O120203 Fondos de Desarrollo Local Distrito de Bogotá	\$ -	\$ -	\$ 2.201.351.351	\$ 2.201.351.351	\$ -	\$ 2.201.351.351	\$ -	100	0	0	0	0
O12050205 Recursos propios de libre destinación	\$ -	\$ -	\$ -	\$ -	\$ 2.085.344	\$ 22.919.249	\$ -	0	0	0	0	0
O12100203 Libre destinación	\$ -	\$ -	\$ 1.106.962,000	\$ 1.106.962,000	\$ -	\$ -	\$ 1.106.962,000	0,00	0	0	0	0
O121301 Reintegros	\$ 1.107,462,000	\$ -	\$ 1.106,962,000	\$ 500,000	\$ -	\$ 75,349,065	\$ -	68,169,83	0	0	0	0


JOSEPH SMITER PLAZA PINILLA
ALCALDE LOCAL DE TUNJUELITO



PAULA ANDREA ROMERO BRICEÑO
PROFESIONAL DE PRESUPUESTO (E)


EJECUCIÓN DE GASTOS FONDO DE DESARROLLO LOCAL DE TUNJUELITO

A 31 DE DICIEMBRE DE 2022

Entidad/Proyecto/ObjetoGasto/Fuente	Apropiación Inicial	Modificaciones Mes	Modific. Acumulada	Apropiación Vigente	Suspensión	Aprop. Disponible	CDP Mes	CDP Acumulado	Saldo Apr.Disponible	Compromisos Mes	Compromisos Acumulad.	Saldo p. Comprometer	Eje Plal %	Giro Mes Presupuestal	Giros Acumulados Ppto	Saldo por Pagar	% Ej Giro
TOTAL	68.695.388,000	-	8.015.688,779	60.589.699,221	-	60.589.699,221	841.500,738	59.980.984,182	608.715,039	7.724.349,951	59.980.984,182	-	99,0%	2.597.948,688	33.673.398,919	26.307.585,263	55,6%
0006-01 FONDO DE DESARROLLO LOCAL DE TUNJUELITO	68.695.388,000	-	8.015.688,779	60.589.699,221	-	60.589.699,221	841.500,738	59.980.984,182	608.715,039	7.724.349,951	59.980.984,182	-	99,0%	2.597.948,688	33.673.398,919	26.307.585,263	56,3%
GASTOS DE FUNCIONAMIENTO	4.647.482,000	-	924,466,657	3.723.015,343	-	3.723.015,343	100.910,882	3.705,416,178	17.599,165	167.882,304	3.705,416,178	-	99,5%	209.397,337	3.109.304,375	596.111,803	83,9%
GASTOS DE FUNCIONAMIENTO VIGENCIA	2.747.482,000	-	2.747,482,000	2.747,482,000	-	2.747,482,000	105.957,292	2.736,528,878	10.953,122	167.882,304	2.736,528,878	-	99,6%	196,385,938	2.214,830,719	521.698,159	80,6%
02110103007 Honorarios Ediles	869.342,000	14.441,873	14.441,873	883.783,873	-	883.783,873	14.441,873	883.783,873	-	2.873,783,873	883.783,873	-	100,0%	73.746,423	810.038,076	73.745,797	91,66%
0212010300406 Otro equipo eléctrico y sus partes y piezas	-	-	1.984,000	1.984,000	-	1.984,000	-	1.984,000	534	1.983,466	1.983,466	-	-	99,97%	-	1.983,466	0,00%
02120201002032352001 Azúcar refinada	1.540,000	-	-	1.540,000	-	1.540,000	-	1.540,000	-	-	1.540,000	-	100,0%	101,376	675,840	864,160	43,89%
02120201002032355002 Panela granulada y/o pulverizada, deshidratada (po	2.020,000	720,000	-	1.300,000	-	1.300,000	-	1.300,000	-	-	1.300,000	-	100,0%	238,272	1.171,504	128,496	90,12%
02120201002032381302 Café molido	4.250,000	250,000	-	4.000,000	-	4.000,000	-	4.000,000	-	-	4.000,000	-	100,0%	445,248	2.504,520	1.495,480	62,61%
02120201002032399933 Hojas y plántulas elaboradas para infusión	6.500,000	3.560,000	-	3.000,000	-	3.000,000	-	3.000,000	-	-	3.000,000	-	100,0%	641,160	2.496,912	503,088	83,23%
02120201002077212008 Accesorios para cocina en tejidos de algodón	365,000	-	-	365,000	-	365,000	-	365,000	-	-	365,000	-	-	139,704	932,642	262,358	-
02120201002077219004 Tapabocas y otras prendas de ropa médica	960,000	385,000	-	575,000	-	575,000	-	575,000	-	-	575,000	-	100,0%	57,043	285,215	289,785	49,60%
02120201002077219007 Filtros de material textil, para usos técnicos e i	337,000	91,000	-	246,000	-	246,000	-	246,000	-	-	246,000	-	100,0%	74,592	246,000	-	100,00%
02120201003023211599 Pastas o pulpas de otras fibras n.c.p. para papel	252,000	-	-	252,000	-	-	-	-	-	-	-	-	IDIV/01	-	-	-	IDIV/01
02120201003023212101 Papel periódico	252,000	-	-	252,000	-	-	-	-	-	-	-	-	IDIV/01	-	-	-	IDIV/01
02120201003023212102 Papel periódico	252,000	252,000	-	252,000	-	-	-	-	-	-	-	-	IDIV/01	-	-	-	IDIV/01
02120201003023212801 Papel bond	9.854,000	9.854,000	-	9.854,000	-	-	-	-	-	-	-	-	IDIV/01	-	-	-	IDIV/01
02120201003023212807 Cartulina bristol	252,000	42,400	-	252,000	-	-	-	-	-	-	-	-	IDIV/01	-	-	-	IDIV/01
02120201003023212812 Papeles y cartulinas sanitados	252,000	-	-	252,000	-	-	-	-	-	-	-	-	IDIV/01	-	-	-	IDIV/01
02120201003023212897 Papeles especiales para impresión n.c.p.	252,000	252,000	-	252,000	-	-	-	-	-	-	-	-	IDIV/01	-	-	-	IDIV/01
02120201003023212904 Cartulina opalina	252,000	252,000	-	252,000	-	-	-	-	-	-	-	-	IDIV/01	-	-	-	IDIV/01
02120201003023212905 Papel para escritorio sin impresión	252,000	7,000	-	252,000	-	-	-	-	-	-	-	-	IDIV/01	-	-	-	IDIV/01
02120201003023213101 Papel del tipo utilizado para papel higiénico	252,000	99,600	-	252,000	-	-	-	-	-	-	-	-	IDIV/01	-	-	-	IDIV/01
02120201003023213301 Papel kraft	252,000	252,000	-	252,000	-	-	-	-	-	-	-	-	IDIV/01	-	-	-	IDIV/01
02120201003023213303 Papel manila	252,000	252,000	-	252,000	-	-	-	-	-	-	-	-	IDIV/01	-	-	-	IDIV/01
02120201003023214813 Papeles impregnados y revestidos, incluso autoadhe	252,000	252,000	-	252,000	-	-	-	-	-	-	-	-	IDIV/01	-	-	-	IDIV/01
02120201003023214815 Papel térmico o termosensible	252,000	252,000	-	252,000	-	-	-	-	-	-	-	-	IDIV/01	-	-	-	IDIV/01
02120201003023214902 Papeles impregnados y revestidos incluso autoadhes	252,000	252,000	-	252,000	-	-	-	-	-	-	-	-	IDIV/01	-	-	-	IDIV/01
02120201003023215102 Cartón acanalado-corrugado	252,000	252,000	-	252,000	-	-	-	-	-	-	-	-	IDIV/01	-	-	-	IDIV/01
02120201003023215301 Cajas de cartón acanalado	252,000	252,000	-	252,000	-	-	-	-	-	-	-	-	IDIV/01	-	-	-	IDIV/01
02120201003023215305 Cajas de cartón liso	252,000	252,000	-	252,000	-	-	-	-	-	-	-	-	IDIV/01	-	-	-	IDIV/01
02120201003023215307 Cajas de cartón litografiadas	3.000,000	3.000,000	-	3.000,000	-	-	-	-	-	-	-	-	IDIV/01	-	-	-	IDIV/01
02120201003023215317 Folders	2.000,000	-	-	2.000,000	-	-	-	-	-	-	-	-	IDIV/01	-	-	-	IDIV/01
02120201003023219202 Sobres de manila	252,000	-	-	252,000	-	-	-	-	-	-	-	-	IDIV/01	-	-	-	IDIV/01
02120201003023219302 Papel sanitario fraccionado	2.250,000	400,000	-	400,000	-	1.850,000	-	1.850,000	-	-	1.850,000	-	100,0%	368,832	1.844,160	5,840	99,68%
02120201003023219304 Toallas de papel	2.143,000	1.373,000	-	770,000	-	770,000	-	770,000	-	-	770,000	-	100,0%	63,072	770,000	-	100,00%
02120201003023219305 Servilletas de papel	210,000	75,000	-	135,000	-	135,000	-	135,000	-	-	135,000	-	-	21,168	116,424	18,576	86,24%
02120201003023219703 Etiquetas impresas autoadhesivas de papel	252,000	252,000	-	252,000	-	-	-	-	-	-	-	-	IDIV/01	-	-	-	IDIV/01
02120201003023219907 Vasos de papel o cartón	4.000,000	350,000	-	3.650,000	-	3.650,000	-	3.650,000	-	-	3.650,000	-	100,0%	725,456	3.408,300	241,700	93,38%
02120201003023219996 Artículos n.c.p. de papel para escritorio	3.000,000	-	-	3.000,000	-	-	-	-	-	-	-	-	IDIV/01	-	-	-	IDIV/01
02120201003023219997 Artículos n.c.p. de cartón y papel	252,000	-	-	4.748,000	-	5.000,000	-	267,080	4.732,920	267,080	4.732,920	-	94,66%	-	-	4.732,920	0,00%
02120201003023219998 Cartón h.c.p.	252,000	252,000	-	252,000	-	-	-	-	-	-	-	-	IDIV/01	-	-	-	IDIV/01
02120201003023219999 Artículos n.c.p. de pulpa de papel o cartón	1.000,000	-	-	1.000,000	-	-	-	-	-	-	-	-	IDIV/01	-	-	-	IDIV/01
02120201003023241001 Periódicos impresos publicados menos de cuatro vec	252,000	252,000	-	252,000	-	-	-	-	-	-	-	-	IDIV/01	-	-	-	IDIV/01
02120201003023262001 Carteles litografiados -afiches-	252,000	252,000	-	252,000	-	-	-	-	-	-	-	-	IDIV/01	-	-	-	IDIV/01
02120201003023262004 Volantes publicitarios a una o varias tintas	252,000	252,000	-	252,000	-	-	-	-	-	-	-	-	IDIV/01	-	-	-	IDIV/01
02120201003023262005 Avisos de material plástico	252,000	252,000	-	252,000	-	-	-	-	-	-	-	-	IDIV/01	-	-	-	IDIV/01
02120201003023270101 Libretas y análogos	252,000	252,000	-	252,000	-	-	-	-	-	-	-	-	IDIV/01	-	-	-	IDIV/01
02120201003023270103 Agendas y similares con cubierta de material plást	252,000	252,000	-	252,000	-	-	-	-	-	-	-	-	IDIV/01	-	-	-	IDIV/01
02120201003023270104 Libros para teneduría de contabilidad	252,000	252,000	-	252,000	-	-	-	-	-	-	-	-	IDIV/01	-	-	-	IDIV/01
02120201003023270108 Libros en blanco	252,000	252,000	-	252,000	-	-	-	-	-	-	-	-	IDIV/01	-	-	-	IDIV/01
02120201003023270111 Blocs de papel sin impresión	252,000	252,000	-	252,000	-	-	-	-	-	-	-	-	IDIV/01	-	-	-	IDIV/01
02120201003023270112 Blocs de papel cuadrícula o rayado	252,000	252,000	-	252,000	-	-	-	-	-	-	-	-	IDIV/01	-	-	-	IDIV/01
02120201003033331101 Gasolina motor corriente	10.000,000	10.000,000	-	10.000,000	-	-	-	-	-	-	-	-	IDIV/01	-	-	-	IDIV/01
0212020100303511001 Pinturas para agua, P.V.A. y similares (emulsiones)	6.000,000	313	-	5.078,313	-	921,687	-	921,687	-	921,687	921,687	-	100,0%	-	-	921,687	0,00%
0212020100303511004 Bases y pinturas anticorrosivas	10	10	-	77,390	-	77,390	-	77,390	-	77,390	77,390	-	-	-	-	77,390	0,00%
0212020100303511007 Pinturas de protección industrial (vinílicas, epox	6.722,000	6.322,833	-	4.322,833	-	399,167	-	399,167	-	399,167	399,167	-	100,0%	-	-	399,167	0,00%
0212020100303511035 Diluyentes para pinturas	-	676	-	50,324	-	50,324	-	50,324	-	50,324	50,324	-	100,0%	-	-	50,324	0,00%
02120201003035132101 Jabones en pasta para lavar	185,000	-	-	185,000	-	185,000	-	185,000	-	-	185,000	-	100,0%	17,805	185,000	-	100,00%
02120201003035132103 Jabones líquidos para lavar	425,000	144,840	-	280,160	-	280,160	-	280,160	-	-	280,160	-	-	-	-	280,160	100,00%
02120201003035132210 Productos blanqueadores y desmanchadores	5.900,000	3.700,000	-	2.200,000	-	2.200,000	-	2.200,000	-	-	2.200,000	-	100,0%	129,796	2.200,000	-	100,00%
02120201003035132213 Preparaciones para limpieza de equipos de oficina	1.000,000	165,000	-	835,000	-	835,000	-	835,000	-	-	835,000	-	100,0%	15,430	406,296	428,704	48,66%
021202010																	

INVERSIÓN OBLIGACIONES POR PAGAR VIGENCIAS ANTERIORES	13,100,000,000	30,812,268	-	4,784,684,323	8,315,315,677	-	8,315,315,677	-	8,251,243,247	64,072,430	-	8,251,243,247	-	99.2%	-	2,751,670,944	5,499,572,303	33.1%
0230690 Obligaciones por pagar Inversión vigencias anterior	13,100,000,000	30,812,268	-	4,784,684,323	8,315,315,677	-	8,315,315,677	-	8,251,243,247	64,072,430	-	8,251,243,247	-	99.23%	-	2,751,670,944	5,499,572,303	33.09%


 JOSEPH SWITER PLAZA PINILLA
 ALCALDE LOCAL DE TUNJUEUITO


 PAOLA ANDREA ROMERO BRICEÑO
 PROFESIONAL DE PRESUPUESTO (E)