



EJECUCIÓN DE INGRESOS FONDO DE DESARROLLO LOCAL DE TUNJUELITO
A 31 DE JULIO DE 2022

Cejestores / Pos.presupuestarias	Aprop. Inicial	Modificaciones Mes	Modificac. Acumulado	Apropiación Vigente	Recaudos Mes	Recaudos Acumulado	Saldo por Recaudar	% Recaud.	Reconocimiento Mes	Reconon. Acumulado	Saldo Pde Reconocer	% Ej. Ppto
0006-01 FONDO DE DESARROLLO LOCAL DE TUNJUELITO	\$ 68.605.388,000	\$ -	\$ 8.015.688,779	\$ 60.589.699,221	\$ 36.892,855	\$ 32.316.430,317	\$ 28.273.268,904	53,34	0	0	0	0
11 DISPONIBILIDAD INICIAL	\$ 68.605.388,000	\$ -	\$ 8.015.688,779	\$ 60.589.699,221	\$ 36.892,855	\$ 32.316.430,317	\$ 28.273.268,904	53,34	0	0	0	0
O1002 Bancos	\$ 30.000,000,000	\$ -	\$ 10.217,040,130	\$ 19.782,959,870	\$ -	\$ 30.000,000,000	\$ 10.217,040,130	151,65	0	0	0	0
O1102030012099 Urbanísticas	\$ -	\$ -	\$ -	\$ -	\$ 1.862,800	\$ 18.935,933	\$ 18.935,933	0	0	0	0	0
O11020500109010112 Servicios ejecutivos de la administración pública	\$ 1.000,000	\$ -	\$ -	\$ 1.000,000	\$ -	\$ -	\$ 1.000,000	0	0	0	0	0
O11020600606 Otras unidades de gobierno	\$ 37.496.926,000	\$ -	\$ -	\$ 37.496.926,000	\$ -	\$ -	\$ 37.496.926,000	0	0	0	0	0
O120203 Fondos de Desarrollo Local	\$ -	\$ -	\$ 2.201.351,351	\$ 2.201.351,351	\$ -	\$ 2.201.351,351	\$ -	100	0	0	0	0
O12050205 Recursos propios de libre destinación	\$ -	\$ -	\$ -	\$ -	\$ -	\$ 5.157,715	\$ 5.157,715	0	0	0	0	0
O12100203 Libre destinación	\$ -	\$ -	\$ 1.106.962,000	\$ 1.106.962,000	\$ -	\$ -	\$ 1.106.962,000	0,00	0	0	0	0
O121301 Reintegros	\$ 1.107.462,000	\$ -	\$ 1.106.962,000	\$ 500,000	\$ 35.030,055	\$ 90.985,318	\$ 18.197,06	18,197,06	0	0	0	0


JOSEPH SMITER PLAZA PINILLA
ALCALDE LOCAL DE TUNJUELITO


PAULA ANDREA ROMERO BRICENO
PROFESIONAL DE PRESUPUESTO (E)


EJECUCIÓN DE GASTOS FONDO DE DESARROLLO LOCAL DE TUNJUILITO
A 31 DE JULIO DE 2022

Entidad/Proyecto/ObjetoGasto/Fuente	Apropiación Inicial	Modificaciones Mes	Modific. Acumulado	Apropiación Vigente	Suspensión	Aprop. Disponible	CDP Mes	CDP Acumulado	Saldo Apr.Disponible	Compromisos Mes	Compromisos Acumulad.	Saldo p. Comprometer	Eje Plal %	Giro Mes Presupuestal	Giros Acumulados Ppto	Saldo por Pagar	% Ej.Giro
TOTAL	68.605.388.000	-	8.015.688.779	60.589.699.221	-	60.589.699.221	3.666.008.816	50.639.409.424	9.950.289.797	1.546.589.933	38.766.330.226	11.873.079.198	64,0%	2.503.230.774	16.634.933.119	22.131.397.107	27,5%
0006 - FONDOS DE DESARROLLO LOCAL DE TUNJUILITO	68.605.388.000	-	8.015.688.779	60.589.699.221	-	60.589.699.221	3.666.008.816	50.639.409.424	9.950.289.797	1.546.589.933	38.766.330.226	11.873.079.198	64,0%	2.503.230.774	16.634.933.119	22.131.397.107	27,5%
GASTOS DE FUNCIONAMIENTO	4.647.482.000	-	924.466.679	3.723.015.343	-	3.723.015.343	78.210.584	3.305.125.642	417.889.701	102.350.000	3.252.045.610	53.080.032	87,3%	362.069.066	1.709.787.919	1.542.257.691	51,7%
GASTOS DE FUNCIONAMIENTO VIGENCIA	2.747.482.000	-	-	2.747.482.000	-	2.747.482.000	78.210.584	2.329.592.299	417.889.701	102.350.000	2.281.025.815	48.566.484	83,0%	347.176.555	963.023.445	1.318.002.370	50,1%
02110103007 Honorarios Ediles	869.342,000	-	-	869.342,000	-	869.342,000	-	869.342,000	-	-	869.342,000	-	100,0%	73.746,423	441.715.163	427.626.837	58,1%
02120201003023352001 Azúcar refinada	1.540,000	-	-	1.540,000	-	1.540,000	-	1.540,000	-	-	1.540,000	-	100,0%	236,544	236,544	1,303,456	15,36%
02120201003023355002 Panela granulada y/o pulverizada, deshidratada (pp	2.020,000	-	-	2.020,000	-	2.020,000	-	2.020,000	-	-	2,020,000	720,000	66,36%	298,128	298,128	1,041,872	12,92%
02120201003023381302 Café molido	4.250,000	-	-	4.250,000	-	4.250,000	-	4.250,000	-	-	4,000,000	94,12%	723,528	723,528	3,276,472	17,02%	
02120201003023399933 Hojas y plantas elaboradas para infusión	6.500,000	-	-	6.500,000	-	6.500,000	-	6.500,000	-	-	3,000,000	3,500,000	46,15%	573,432	573,432	2,426,568	8,82%
02120201002072712008 Accesorios para cocina en tejidos de algodón	1.560,000	-	-	1.560,000	-	1,560,000	-	1,560,000	-	-	1,195,000	365,000	76,60%	238,650	238,650	956,350	15,30%
02120201002072719004 Tapabocas y otras prendas de ropa médica	960,000	-	-	960,000	-	960,000	-	960,000	-	-	575,000	385,000	59,90%	114,086	114,086	460,914	11,88%
02120201002072719007 Filtros de material textil, para usos técnicos e i	337,000	-	-	337,000	-	337,000	-	337,000	-	-	246,000	91,000	73,00%	49,200	49,200	196,800	14,60%
02120201003023211599 Pastas o pulpas de otras fibras n.c.p. para papel	252,000	-	-	252,000	-	252,000	-	252,000	-	-	252,000	-	0,00%	-	-	-	0,00%
02120201003023212101 Papel periódico	252,000	-	-	252,000	-	252,000	-	252,000	-	-	252,000	-	0,00%	-	-	-	0,00%
02120201003023212102 Papel periódico	252,000	-	-	252,000	-	252,000	-	252,000	-	-	252,000	-	0,00%	-	-	-	0,00%
02120201003023212801 Papel bond	9.854,000	-	-	9.854,000	-	9.854,000	-	9.854,000	-	-	9.854,000	-	0,00%	-	-	-	0,00%
02120201003023212807 Cartulina bristol	252,000	-	-	252,000	-	252,000	-	252,000	-	-	252,000	-	0,00%	-	-	-	0,00%
02120201003023212812 Papeles y cartulinas satinados	252,000	-	-	252,000	-	252,000	-	252,000	-	-	252,000	-	0,00%	-	-	-	0,00%
02120201003023212897 Papeles especiales para impresión n.c.p.	252,000	-	-	252,000	-	252,000	-	252,000	-	-	252,000	-	0,00%	-	-	-	0,00%
02120201003023212904 Cartulina opalina	252,000	-	-	252,000	-	252,000	-	252,000	-	-	252,000	-	0,00%	-	-	-	0,00%
02120201003023212905 Papel para escritorio sin impresión	252,000	-	-	252,000	-	252,000	-	252,000	-	-	252,000	-	0,00%	-	-	-	0,00%
02120201003023213101 Papel del tipo utilizado para papel higiénico	252,000	-	-	252,000	-	252,000	-	252,000	-	-	252,000	-	0,00%	-	-	-	0,00%
02120201003023213301 Papel kraft	252,000	-	-	252,000	-	252,000	-	252,000	-	-	252,000	-	0,00%	-	-	-	0,00%
02120201003023213303 Papel manila	252,000	-	-	252,000	-	252,000	-	252,000	-	-	252,000	-	0,00%	-	-	-	0,00%
02120201003023214813 Papeles impregnados y revestidos, incluso autoadhe	252,000	-	-	252,000	-	252,000	-	252,000	-	-	252,000	-	0,00%	-	-	-	0,00%
02120201003023214815 Papel térmico o termosensible	252,000	-	-	252,000	-	252,000	-	252,000	-	-	252,000	-	0,00%	-	-	-	0,00%
02120201003023214902 Papeles impregnados y revestidos incluso autoadhes	252,000	-	-	252,000	-	252,000	-	252,000	-	-	252,000	-	0,00%	-	-	-	0,00%
02120201003023215102 Cartón acanalado-corrugado	252,000	-	-	252,000	-	252,000	-	252,000	-	-	252,000	-	0,00%	-	-	-	0,00%
02120201003023215301 Cajas de cartón acanalado	252,000	-	-	252,000	-	252,000	-	252,000	-	-	252,000	-	0,00%	-	-	-	0,00%
02120201003023215305 Cajas de cartón liso	252,000	-	-	252,000	-	252,000	-	252,000	-	-	252,000	-	0,00%	-	-	-	0,00%
02120201003023215307 Cajas de cartón litografiadas	3.000,000	-	-	3.000,000	-	3.000,000	-	3.000,000	-	-	3.000,000	-	0,00%	-	-	-	0,00%
02120201003023215317 Folders	2.000,000	1.748,000	1.748,000	252,000	-	252,000	-	252,000	-	-	252,000	-	0,00%	-	-	-	0,00%
02120201003023219202 Sobres de manila	252,000	-	-	252,000	-	252,000	-	252,000	-	-	252,000	-	0,00%	-	-	-	0,00%
02120201003023219204 Papel sanitario fraccionado	2.250,000	-	-	2.250,000	-	2.250,000	-	2.250,000	-	-	1.850,000	400,000	82,22%	368,832	368,832	1.481,168	16,39%
02120201003023219304 Toallas de papel	2.143,000	-	-	2.143,000	-	2.143,000	-	2.143,000	-	-	770,000	1.373,000	35,33%	153,680	153,680	616,320	7,17%
02120201003023219305 Servilletas de papel	210,000	-	-	210,000	-	210,000	-	210,000	-	-	135,000	75,000	64,29%	26,460	26,460	108,540	12,60%
02120201003023219307 Etiquetas impresas autoadhesivas de papel	252,000	-	-	252,000	-	252,000	-	252,000	-	-	252,000	-	0,00%	-	-	-	0,00%
02120201003023219807 Vises de papel o cartón	4.000,000	-	-	4.000,000	-	4.000,000	-	4.000,000	-	-	3.650,000	350,000	91,25%	757,836	757,836	2.892,164	18,95%
02120201003023219996 Artículos n.c.p. de papel para escritorio	3.000,000	3.000,000	3.000,000	-	-	-	-	-	-	-	-	-	#DIV/0!	-	-	-	0,00%
02120201003023219997 Artículos n.c.p. de cartón y papel	252,000	4.748,000	4.748,000	5.000,000	-	5.000,000	-	5.000,000	-	-	5.000,000	-	0,00%	-	-	-	0,00%
02120201003023219998 Cartón n.c.p.	252,000	-	-	252,000	-	252,000	-	252,000	-	-	252,000	-	0,00%	-	-	-	0,00%
02120201003023219999 Artículos n.c.p. de pulpa de papel o cartón	1.000,000	-	-	1.000,000	-	1.000,000	-	1.000,000	-	-	1.000,000	-	0,00%	-	-	-	0,00%
021202010030232241001 Periódicos impresos publicados menos de cuatro vec	252,000	-	-	252,000	-	252,000	-	252,000	-	-	252,000	-	0,00%	-	-	-	0,00%
021202010030232262001 Carteles litografiados-affiches	252,000	-	-	252,000	-	252,000	-	252,000	-	-	252,000	-	0,00%	-	-	-	0,00%
021202010030232262004 Volantes publicitarios a una o varias tintas	252,000	-	-	252,000	-	252,000	-	252,000	-	-	252,000	-	0,00%	-	-	-	0,00%
021202010030232262005 Avisos de material plástico	252,000	-	-	252,000	-	252,000	-	252,000	-	-	252,000	-	0,00%	-	-	-	0,00%
021202010030232701001 Librerías y análogos	252,000	-	-	252,000	-	252,000	-	252,000	-	-	252,000	-	0,00%	-	-	-	0,00%
02120201003023270103 Agendas y similares con cubierta de material plást	252,000	-	-	252,000	-	252,000	-	252,000	-	-	252,000	-	0,00%	-	-	-	0,00%
02120201003023270104 Libros para teneduría de contabilidad	252,000	-	-	252,000	-	252,000	-	252,000	-	-	252,000	-	0,00%	-	-	-	0,00%
02120201003023270108 Libros en blanco	252,000	-	-	252,000	-	252,000	-	252,000	-	-	252,000	-	0,00%	-	-	-	0,00%
02120201003023270111 Bloques de papel sin impresión	252,000	-	-	252,000	-	252,000	-	252,000	-	-	252,000	-	0,00%	-	-	-	0,00%
02120201003023270112 Hojas de papel cuadrulado o rayado	252,000	-	-	252,000	-	252,000	-	252,000	-	-	252,000	-	0,00%	-	-	-	0,00%
0212020100303331101 Gasolina motor corriente	10.000,000	-	-	10.000,000	-	10.000,000	-	10.000,000	-	-	10.000,000	-	0,00%	-	-	-	0,00%
02120201003035311001 Pinturas para agua, P.V.A. y similares (emulsiones	6.000,000	-	-	6.000,000	-	6.000,000	-	6.000,000	-	-	6.000,000	-	0,00%	-	-	-	0,00%
02120201003035311004 Bases y pinturas anticorrosivas	-	-	-	-	-	-	-	-	-	-	-	-	#DIV/0!	-	-	-	0,00%
02120201003035311007 Pinturas de protección industrial (vinílicas, epóx	6.722,000	-	-	6.722,000	-	6.722,000	-	6.722,000	-	-	6.722,000	-	0,00%	-	-	-	0,00%
02120201003035311035 Adhesivos para pinturas	-	-	-	-	-	-	-	-	-	-	-	-	#DIV/0!	-	-	-	0,00%
0212020100303532101 Jabones en pasta para lavar	185,000	-	-	185,000	-	185,000	-	185,000	-	-	185,000	-	100,00%	81,765	81,765	103,235	44,20%
0212020100303532103 Jabones líquidos para lavar	425,000	-	-	425,000	-	425,000	-	425,000	-								

0230690	Obligaciones por pagar inversión vigencias anterior	13,100,000,000	-	4,753,872,055	8,346,127,945	-	8,346,127,945	-	8,299,165,626	46,962,319	-	8,299,165,626	99.44%	4,818,000	865,319,846	7,433,845,780	10.37%
---------	---	----------------	---	---------------	---------------	---	---------------	---	---------------	------------	---	---------------	--------	-----------	-------------	---------------	--------



JOSEPH SWITER PLAZA PINILLA
ALCALDE LOCAL DE TUNUELITO



PAULA ARROYAVE ROMERO BRICEÑO
PROFESIONAL DE PRESUPUESTO (E)