

INFORME EJECUTIVO AVANCE METAS PDL 2021-2024

Septiembre 30 de 2022

Dirección de planes de Desarrollo y Fortalecimiento Local - SDP

Localidad: **Tunjuelito**

*Recursos en millones de pesos

Cód Eje/Pilar	Cód Programa	Código Proyecto	Meta PDL	Tipo de anualización	Año_corte	Magnitud programada POAI 2021	Magnitud contratada 2021	Magnitud entregada 2021	Magnitud contratada 2022	Magnitud entregada 2022	Magnitud contratada 2023	Magnitud entregada 2023	Magnitud contratada 2024	Magnitud entregada 2024	Avance acum. contratado (%)	Avance acum. Entregado (%)	Apropiación inicial POAI vigencia	Compromisos 2021	Giros 2021	
1	1	1874	Beneficiar 1.624 personas mayores con apoyo económico tipo C.	Constante	2022_3	1.624,0	1.624,0	1.624,0	1.624,0	1.624,0	-	-	-	-	➡	50,0% ➡	50,0%	\$3.361	\$2.665	\$2.630
1	1	1874	Atender 18.600 hogares con apoyos que contribuyan al ingreso mínimo garantizado.	Suma	2022_3	7.300,0	6.012,0	6.021,0	6.650,0	15.770,0	-	-	-	-	➡	68,1% ⬆	117,2%	\$3.465	\$2.898	\$2.898
1	6	1913	Apoyar 600 Mipymes y/o emprendimientos culturales y creativos.	Suma	2022_3	150,0	150,0	141,0	120,0	-	-	-	-	-	➡	45,0% ⬇	23,5%	\$770	\$616	\$593
1	6	1913	Promover en 280 Mipymes y/o emprendimientos procesos de reconversión hacia actividades sostenibles.	Suma	2022_3	70,0	70,0	70,0	-	-	-	-	-	-	⬇	25,0% ⬇	25,0%	\$355	\$358	\$286
1	6	1913	Promover en 400 Mipymes y/o emprendimientos la transformación empresarial y/o productiva.	Suma	2022_3	100,0	100,0	100,0	-	-	-	-	-	-	⬇	25,0% ⬇	25,0%	\$503	\$659	\$518
1	6	1913	Revitalizar 440 Mipymes y/o emprendimientos potencializadas dentro de las aglomeraciones económicas que fomentan el empleo y/o nuevas actividades económicas.	Suma	2022_3	110,0	110,0	110,0	-	-	-	-	-	-	⬇	25,0% ⬇	25,0%	\$563	\$235	\$204
1	6	1914	Dotar 1 Centro de Desarrollo comunitario.	Suma	2022_3	0,5	0,5	0,5	-	-	-	-	-	-	➡	50,0% ➡	50,0%	-	\$123	-
1	6	1914	Formar 2.200 personas en prevención de violencia intrafamiliar y/o violencia sexual.	Suma	2022_3	550,0	660,0	1.335,0	-	-	-	-	-	-	⬇	30,0% ➡	60,7%	\$562	\$473	\$78
1	6	1914	Dotar 9 Sedes de atención a la primera infancia (jardines infantiles).	Suma	2022_3	3,0	3,0	3,0	-	-	-	-	-	-	⬇	33,3% ⬇	33,3%	\$237	\$161	-
1	6	1915	Vincular 1.800 Mujeres cuidadoras a estrategias de cuidado.	Suma	2022_3	350,0	350,0	350,0	350,0	-	-	-	-	-	⬇	38,9% ⬇	19,4%	\$326	\$284	-
1	6	1916	Vincular 800 personas a las acciones desarrolladas desde los dispositivos de base comunitaria en respuesta al consumo de SPA.	Suma	2022_3	200,0	300,0	300,0	-	-	-	-	-	-	⬇	37,5% ⬇	37,5%	\$237	\$193	-
1	6	1916	Vincular 400 personas con discapacidad, cuidadores y cuidadoras, en actividades alternativas de salud.	Suma	2022_3	100,0	100,0	100,0	-	-	-	-	-	-	⬇	25,0% ⬇	25,0%	\$237	\$193	-
1	6	1916	Beneficiar 400 personas con discapacidad a través de Dispositivos de Asistencia Personal - Ayudas Técnicas (no incluidas en los Planes de Beneficios).	Suma	2022_3	100,0	100,0	-	-	-	-	-	-	-	⬇	25,0% ⬇	-	\$326	\$289	-
1	6	1916	Vincular 200 personas a las acciones y estrategias de reconocimiento de los saberes ancestrales en medicina.	Suma	2022_3	50,0	60,0	60,0	-	-	-	-	-	-	⬇	30,0% ⬇	30,0%	\$89	\$67	-
1	6	1916	Vincular 400 mujeres gestantes, niños y niñas, migrantes irregulares, vinculados en acciones de protección específica y detección temprana.	Suma	2022_3	100,0	250,0	-	-	-	-	-	-	-	➡	62,5% ⬇	-	\$237	\$212	-
1	6	1916	Vincular 120 personas en acciones complementarias de la estrategia territorial de salud.	Suma	2022_3	30,0	30,0	-	-	-	-	-	-	-	⬇	25,0% ⬇	-	\$30	\$32	-
1	8	1917	Vincular 800 personas a las acciones y estrategias para la prevención del embarazo adolescente.	Suma	2022_3	200,0	650,0	630,0	200,0	50,0	-	-	-	-	⬆	106,3% ⬆	85,0%	\$296	\$241	-
1	12	1909	Implementar 12 Proyectos para el desarrollo integral de la primera infancia y la relación escuela, familia y comunidad.	Suma	2022_3	3,0	3,0	3,0	-	-	-	-	-	-	⬇	25,0% ⬇	25,0%	\$652	\$507	\$67










INFORME EJECUTIVO AVANCE METAS PDL 2021-2024

Septiembre 30 de 2022

Dirección de planes de Desarrollo y Fortalecimiento Local - SDP

Localidad: **Tunjuelito**

*Recursos en millones de pesos

Cód Eje/Pilar	Cód Programa	Código Proyecto	Meta PDL	Tipo de anualización	Año_corte	Magnitud programada POAI 2021	Magnitud contratada 2021	Magnitud entregada 2021	Magnitud contratada 2022	Magnitud entregada 2022	Magnitud contratada 2023	Magnitud entregada 2023	Magnitud contratada 2024	Magnitud entregada 2024	Avance acum. contratado (%)	Avance acum. Entregado (%)	Apropiación inicial POAI vigencia	Compromisos 2021	Giros 2021	
1	14	1910	Dotar 12 sedes educativas urbanas	Suma	2022_3	3,0	3,0	3,0	-	-	-	-	-	-	↓	25,0% ↓	25,0% 	\$589	\$501	-
1	17	1911	Beneficiar 180 personas con apoyo para la educación superior.	Suma	2022_3	45,0	45,0	45,0	45,0	-	-	-	-	-	→	50,0% ↓	25,0% 	\$1.955	\$1.631	\$1.631
1	17	1911	Beneficiar 180 estudiantes de programas de educación superior con apoyo de sostenimiento para la permanencia.	Suma	2022_3	45,0	45,0	37,0	45,0	-	-	-	-	-	→	50,0% ↓	20,6% 	\$355	\$326	\$326
1	20	2037	Capacitar 1.400 personas en los campos deportivos.	Suma	2022_3	350,0	350,0	534,0	350,0	562,0	-	-	-	-	→	50,0% ↑	78,3% 	\$437	\$132	\$96
1	20	2037	Vincular 1.400 personas en actividades recreo-deportivas comunitarias.	Suma	2022_3	350,0	550,0	594,0	550,0	712,0	-	-	-	-	↑	78,6% ↑	93,3% 	\$360	\$359	\$184
1	21	2051	Otorgar 80 estímulos de apoyo al sector artístico y cultural.	Suma	2022_3	20,0	20,0	20,0	20,0	-	-	-	-	-	→	50,0% ↓	25,0% 	\$533	\$405	\$392
1	21	2051	Realizar 20 eventos de promoción de actividades culturales.	Suma	2022_3	5,0	5,0	6,0	5,0	-	-	-	-	-	→	50,0% ↓	30,0% 	\$377	\$254	-
1	21	2051	Capacitar 800 personas en los campos artísticos, interculturales, culturales y/o patrimoniales.	Suma	2022_3	200,0	200,0	210,0	200,0	-	-	-	-	-	→	50,0% ↓	26,3% 	\$487	\$199	\$194
1	21	2051	Intervenir 4 sedes culturales con dotación y/o adecuación.	Suma	2022_3	1,0	1,0	-	-	-	-	-	-	-	↓	25,0% ↓	- 	\$622	\$531	-

INFORME EJECUTIVO AVANCE METAS PDL 2021-2024

Septiembre 30 de 2022

Dirección de planes de Desarrollo y Fortalecimiento Local - SDP

Localidad: **Tunjuelito**

*Recursos en millones de pesos

Cód Eje/Pilar	Cód Programa	Código Proyecto	Meta PDL	Tipo de anualización	Año_corte	Magnitud programada POAI 2021	Magnitud contratada 2021	Magnitud entregada 2021	Magnitud contratada 2022	Magnitud entregada 2022	Magnitud contratada 2023	Magnitud entregada 2023	Magnitud contratada 2024	Magnitud entregada 2024	Avance acum. contratado (%)	Avance acum. Entregado (%)	Apropiación inicial POAI vigencia	Compromisos 2021	Giros 2021
1	21	2051	Intervenir 4 sedes culturales con dotación y/o																
1	24	1912	Implementar 8 acciones de fomento para la agricultura urbana.	Suma	2022_3	2,0	2,0	2,0	2,0	-	-	-	-	-	⇒ 50,0% ↓	25,0%	\$217	\$222	\$78
1	24	2050	Financiar 48 proyectos del sector cultural y creativo.	Suma	2022_3	12,0	12,0	12,0	12,0	-	-	-	-	-	⇒ 50,0% ↓	25,0%	\$355	\$309	\$309
2	27	1918	Implementar 20 PROCEDAS.	Suma	2022_3	5,0	1,0	5,0	5,0	1,0	-	-	-	-	↓ 30,0% ↓	30,0%	\$305	\$309	\$140
2	27	1918	Intervenir 1.500 m2 de jardinería y coberturas verdes.	Suma	2022_3	-	-	-	-	-	-	-	-	-	↓ - ↓	-	\$137		
2	28	1919	Intervenir 8 hectáreas con procesos de restauración, rehabilitación o recuperación ecológica.	Suma	2022_3	2,0	2,0	2,0	-	-	-	-	-	-	↓ 25,0% ↓	25,0%	-	\$222	\$40
2	30	2218	Realizar 2 acciones efectivas para el fortalecimiento de las capacidades locales para la respuesta a emergencias y desastres.	Suma	2022_3	-	-	-	1,0	1,0	-	-	-	-	⇒ 50,0% ⇒	50,0%	\$259		
2	30	2218	Desarrollar 1 intervención para la reducción del riesgo y adaptación al cambio climático.	Suma	2022_3	-	-	-	-	-	-	-	-	-	↓ - ↓	-	-		
2	33	1920	Mantener 1.700 árboles urbanos y/o rurales.	Suma	2022_3	-	-	-	-	-	-	-	-	-	↓ - ↓	-	-		
2	33	1920	Plantar 1.300 árboles urbanos y/o rurales.	Suma	2022_3	-	-	-	-	-	-	-	-	-	↓ - ↓	-	-		
2	33	1921	Construir 2.000 m2 de Parques vecinales y/o de bolsillo (la construcción incluye su dotación).	Suma	2022_3	2.000,0	2.354,0	2.354,0	4.874,0	-	-	-	-	-	↑ 361,4% ↑	117,7%	\$3.664	\$1.183	\$117
2	34	1922	Atender 12.000 animales en urgencias, brigadas médico veterinarias, acciones de esterilización, educación y adopción.	Suma	2022_3	3.010,0	3.010,0	3.010,0	3.010,0	-	-	-	-	-	⇒ 50,2% ↓	25,1%	\$533	\$444	\$123
2	38	1923	Capacitar 2.000 personas en separación en la fuente y reciclaje.	Suma	2022_3	500,0	500,0	615,0	500,0	566,0	-	-	-	-	⇒ 50,0% ⇒	59,1%	\$533	\$463	\$293
3	39	1924	Vincular 1.200 personas a procesos de construcción de memoria, verdad, reparación integral a víctimas, paz y reconciliación.	Suma	2022_3	300,0	360,0	421,0	300,0	20,0	-	-	-	-	⇒ 55,0% ↓	36,8%	\$385	\$328	\$203
3	40	1925	Capacitar 1.600 personas para la construcción de ciudadanía y desarrollo de capacidades para el ejercicio de derechos de las mujeres.	Suma	2022_3	400,0	500,0	500,0	-	-	-	-	-	-	↓ 31,3% ↓	31,3%	\$267	\$340	\$96
3	40	1925	Vincular 2.400 personas en acciones para la prevención del feminicidio y la violencia contra la mujer.	Suma	2022_3	600,0	616,0	616,0	-	-	-	-	-	-	↓ 25,7% ↓	25,7%	\$503	\$330	\$189
3	43	2058	Implementar 4 estrategias de atención de movilizaciones y aglomeraciones en el territorio a través de equipos de gestores de convivencia bajo el direccionamiento estratégico de la Secretaría de Seguridad, Convivencia y Justicia.	Suma	2022_3	1,0	1,0	1,0	1,0	0,8	-	-	-	-	⇒ 50,0% ⇒	43,8%	\$237	\$201	\$177
3	43	2058	Incluir 250 personas en actividades de educación para la resiliencia y la prevención de hechos delictivos.	Suma	2022_3	-	-	-	-	-	-	-	-	-	↓ - ↓	-	-		
3	45	2055	Realizar 4 acuerdos para el uso del EP con fines culturales, deportivos, recreacionales o de mercados temporales.	Suma	2022_3	-	-	-	-	-	-	-	-	-	↓ - ↓	-	\$326		

INFORME EJECUTIVO AVANCE METAS PDL 2021-2024

Septiembre 30 de 2022

Dirección de planes de Desarrollo y Fortalecimiento Local - SDP

Localidad: **Tunjuelito**

*Recursos en millones de pesos

Cód Eje/Pilar	Cód Programa	Código Proyecto	Meta PDL	Tipo de anualización	Año_corte	Magnitud programada POAI 2021	Magnitud contratada 2021	Magnitud entregada 2021	Magnitud contratada 2022	Magnitud entregada 2022	Magnitud contratada 2023	Magnitud entregada 2023	Magnitud contratada 2024	Magnitud entregada 2024	Avance acum. contratado (%)	Avance acum. Entregado (%)	Apropiación inicial POAI vigencia	Compromisos 2021	Giros 2021	
3	45	2055	Realizar 4 acuerdos para la promover la formalización de vendedores informales a círculos económicos productivos de la ciudad.	Suma	2022_3	-	-	-	-	-	-	-	-	-	↓	↓	-	-	-	
3	45	2055	Realizar 4 acuerdos para la vinculación de la ciudadanía en los programas adelantados por el IDRD y acuerdos con vendedores informales o estacionarios.	Suma	2022_3	-	-	-	-	-	-	-	-	-	↓	↓	-	\$237	-	
3	48	2063	Vincular 12 Instituciones educativas al programa pedagógico de resolución de conflictos en la comunidad escolar.	Suma	2022_3	-	-	-	4,0	-	-	-	-	-	↓	33,3% ↓	-	\$355	-	
3	48	2066	Suministrar 1 dotaciones tecnológicas a organismos de seguridad.	Suma	2022_3	-	-	-	-	-	-	-	-	-	↓	↓	-	\$563	-	
3	48	2066	Suministrar 1 dotaciones del parque automotor a organismos de seguridad.	Suma	2022_3	-	-	-	-	-	-	-	-	-	↓	↓	-	-	-	
4	49	1993	Intervenir 2.000 metros cuadrados de elementos del sistema de espacio público peatonal con acciones de construcción y/o conservación.	Suma	2022_3	1.200,0	1.200,0	1.614,0	-	-	-	-	-	-	→	60,0% ↑	80,7%	-	\$1.061	\$164
4	49	1993	Intervenir 1.000 metros cuadrados de Puentes vehiculares y/o peatonales de escala local sobre cuerpos de agua con acciones de construcción y/o conservación.	Suma	2022_3	-	22,0	22,0	-	-	-	-	-	-	↓	2,2% ↓	2,2%	-	\$36	\$7
4	49	1993	Intervenir 1.5 Kilómetros-carril de malla vial urbana (local y/o intermedia) con acciones de construcción y/o conservación.	Suma	2022_3	-	-	-	0,8	-	-	-	-	-	→	50,0% ↓	-	\$3.597	-	
4	49	1993	Intervenir 1.000 metros lineales de Ciclo-infraestructura con acciones de construcción y/o conservación.	Suma	2022_3	1.000,0	1.000,0	-	-	-	-	-	-	-	↑	100,0% ↓	-	\$193	-	
5	55	2069	Dotar 20 sedes de salones comunales.	Suma	2022_3	-	-	-	-	-	-	-	-	-	↓	↓	-	-	-	
5	55	2069	Construir 1 sede de salones comunales	Suma	2022_3	1,0	-	0,8	0,1	-	-	-	-	-	↓	10,0% ↑	80,0%	-	\$639	-
5	55	2069	Capacitar 960 personas a través de procesos de formación para la participación de manera virtual y presencial.	Suma	2022_3	240,0	340,0	200,0	-	-	-	-	-	-	↓	35,4% ↓	20,8%	\$326	\$281	\$81
5	55	2069	Fortalecer 150 Organizaciones, JAC e Instancias de participación ciudadana.	Suma	2022_3	30,0	17,0	1,0	22,0	20,0	-	-	-	-	↓	26,0% ↓	14,0%	-	\$554	\$307
5	56	2036	Terminar 1 sedes administrativas locales.	Suma	2022_3	1,0	1,0	1,0	-	-	-	-	-	-	↑	100,0% ↑	100,0%	-	\$965	\$52
5	57	2071	Realizar 4 estrategias de fortalecimiento institucional.	Suma	2022_3	1,0	1,0	1,0	1,0	0,8	-	-	-	-	→	50,0% →	43,8%	\$4.031	\$1.977	\$1.731
5	57	2071	Realizar 1 rendición de cuentas anuales.	Constante	2022_3	1,0	-	-	1,0	1,0	-	-	-	-	↓	25,0% ↓	25,0%	\$30	-	-
5	57	2076	Realizar 4 acciones de inspección, vigilancia y control.	Suma	2022_3	1,0	1,0	1,0	1,0	0,8	-	-	-	-	→	50,0% →	43,8%	\$1.037	\$882	\$814

INFORME EJECUTIVO AVANCE METAS PDL 2021-2024

Septiembre 30 de 2022

Dirección de planes de Desarrollo y Fortalecimiento Local - SDP

Localidad: **Tunjuelito**

*Recursos en millones de pesos

Cód Eje/Pilar	Cód Programa	Código Proyecto	Meta PDL	Tipo de anualización	Año_corte	Magnitud programada POAI 2021	Magnitud contratada 2021	Magnitud entregada 2021	Magnitud contratada 2022	Magnitud entregada 2022	Magnitud contratada 2023	Magnitud entregada 2023	Magnitud contratada 2024	Magnitud entregada 2024	Avance acum. contratado (%)	Avance acum. Entregado (%)	Apropiación inicial POAI vigencia	Compromisos 2021	Giros 2021
---------------	--------------	-----------------	----------	----------------------	-----------	-------------------------------	--------------------------	-------------------------	--------------------------	-------------------------	--------------------------	-------------------------	--------------------------	-------------------------	-----------------------------	----------------------------	-----------------------------------	------------------	------------



Compromisos 2022	Compromisos 2023	Compromisos 2024
\$2.963	-	-
\$3.465	-	-
\$188	-	-
\$72	-	-
\$56	-	-
\$72	-	-
	-	-
\$131	-	-
\$68	-	-
\$47	-	-
\$23	-	-
\$54	-	-
\$36	-	-
	-	-
\$134	-	-
	-	-
\$180	-	-
\$156	-	-



Compromisos 2022	Compromisos 2023	Compromisos 2024
\$184	-	-
\$1.870	-	-
\$440	-	-
\$303	-	-
\$345	-	-
\$533	-	-
	-	-
\$487	-	-
\$495	-	-



Compromisos 2022	Compromisos 2023	Compromisos 2024
\$127	-	-
\$355	-	-
\$166	-	-
	-	-
	-	-
\$129	-	-
	-	-
	-	-
	-	-
\$3.221	-	-
\$525	-	-
\$426	-	-
\$79	-	-
\$116	-	-
\$113	-	-
\$216	-	-
	-	-
\$139	-	-



Compromisos 2022	Compromisos 2023	Compromisos 2024
------------------	------------------	------------------

	-	-
	-	-
\$85	-	-
	-	-
	-	-
	-	-
\$3.072	-	-
	-	-
	-	-
\$52	-	-
\$113	-	-
	-	-
\$22	-	-
	-	-
\$3.967	-	-
\$22	-	-
\$999	-	-



Compromisos 2022

Compromisos
2023

Compromisos
2024